

TASK d.o.o. Informacijski sustavi
Hrašćica, N.Tavelića 13
42000 Varaždin
www.task.hr

tel. 042 209 900
info@task.hr

Aplikacija: WinTask – Zajednički šifarnici

Datum: 2.9.2024.


UPUTA: Preuzimanje podatka o tvrtkama iz sudskog registra u WinTask sustav (putem API platforme sudskog registra)

1. Registracija na sustav sudskog registra i dobivanje pristupnih podataka

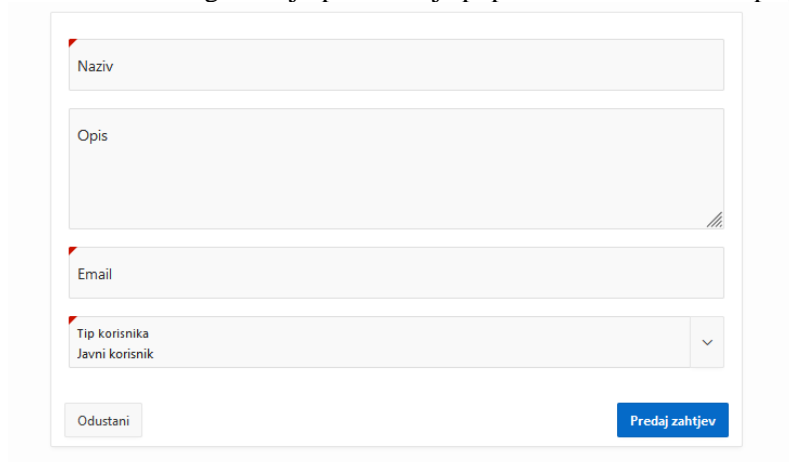
Da bi se u WinTask sustav mogli preuzimati matični podaci o tvrtkama (partnerima) iz sudskog registra, potrebna je registracija na web stranicama sudskog registra. Poveznica za registraciju je:

<https://sudreg-data.gov.hr>

Na dnu stranice nalazi se poveznica na stranicu za registraciju:

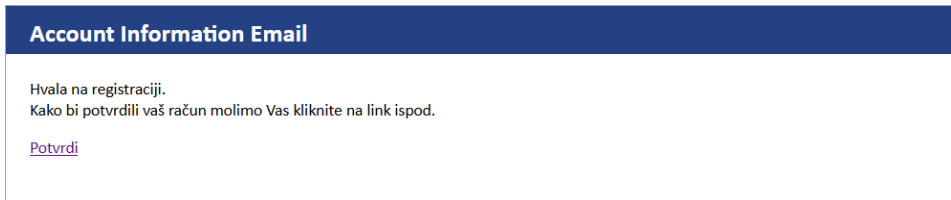


Na obrascu za registraciju potrebno je popuniti samo obavezna polja, opis se može ostaviti prazno.

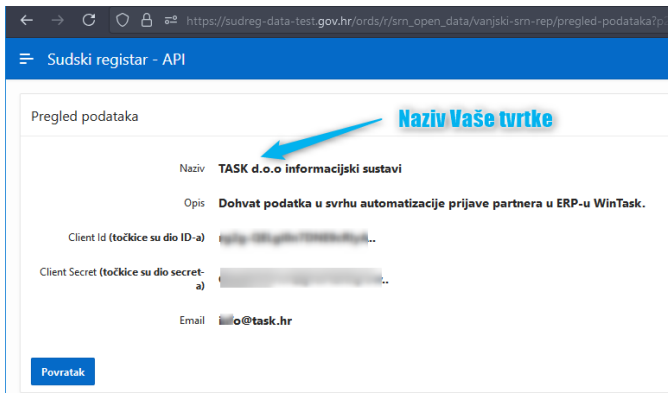
A registration form with four input fields: "Naziv" (text), "Opis" (text area), "Email" (text), and "Tip korisnika" (dropdown menu with "Javni korisnik" selected). At the bottom left is a grey "Odustani" button, and at the bottom right is a blue "Predaj zahtjev" button.

Tip korisnika nije potrebno mijenjati i ostaje na Javni korisnik.

Po predaji zahtjeva primit će te mail mail adresu upisanu na obrascu za registraciju. U tom mailu nalazi se poveznica za potvrdu registracije koju **OBAVEZNO** morate kliknuti.



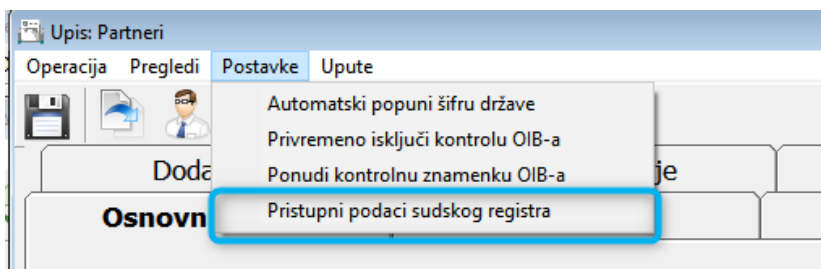
Potvrdom na poveznicu u primljenom mailu bit ćete prosljeđeni na slijedeću web stranicu, istu spremite (slika prozora) ili ispišite.



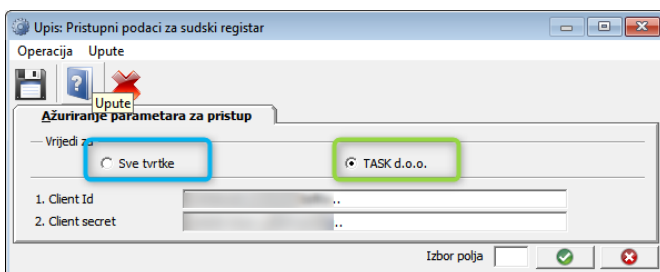
Na stranici su bitna dva podatka i to **ClientId**, te **ClientSecret**. Kako je na stranici navedeno obavezno kod unosa u WinTask sustav morate upisati ili kopirati cijeli tekst sa točkama na kraju.

2. Prijava pristupnih podataka u WinTask sustav

Prijava se vrši na unosu/ažuriranju partnera u izborniku Postavke -> Pristupni podaci sudskog registra.



Prijavu možete napraviti generalno za sve tvrtke u bazi podatka i/ili za svaku pojedinačnu tvrtku.



Na korisniku WinTask sustava je da odluči da li će koristiti jedan set pristupnih podataka ili više njih.

Kako sudski registar ima ograničenje od 6 (šest) pristupa/zahtjeva u minuti, ovisno o Vašoj učestalosti korištenja API platforme sudskog registra otvorit ćete jedan ili više korisničkih računa na API platformi.

Za otvaranje više računa potrebno je više mail adresa.

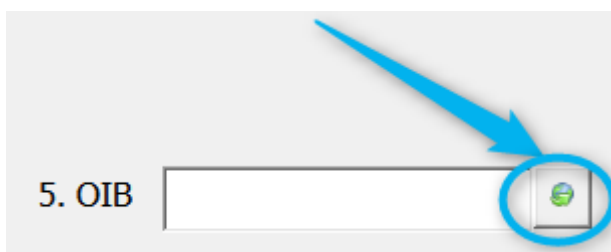
***NAPOMENA:** pristupni podaci koji vrijede za sve tvrtke vidljivi su bez obzira na koju tvrtku je korisnik trenutno prijavljen. Pristupni podaci za pojedinu tvrtku mogu se ažurirati samo ako je korisnik prijavljen u tu tvrtku.*

3. Preuzimanje podataka iz sudskog registra u WinTask sustav

Nakon što se pribavi pristup do API-a i pristupni podaci se upišu u WinTask sustav, može se započeti sa preuzimanjem podataka iz sudskog registra.

Podaci se dohvaćaju po unosu OIB-a na unosu partnera i dohvat je moguć samo kod prijave novog partnera u WinTask šifarniku partnera.

Nakon upisa ISPRAVNOG OIB-a pritisne se gumb za dohvat podataka (vidi sliku ispod).



Podaci koji se popunjavaju iz sudskog registra su:

- Naziv
- Kratki naziv
- MBS
- Adresa
- Županija
- Općina
- E-mail

***NAPOMENA:** sudski registar sadrži podatke tvrtki i nema podataka za obrte, udruge i slobodna zanimanja. API za iste ne postoji i trenutno nije moguća automatizacija dohvata podataka.*