

---

# ***Priručnik***

***za korisnike WinTask aplikativne programske opreme***

---

*modul*

***WinTask Kasa – rad s napojnicama***

Varaždin, 2023.

## Sadržaj

1. Uvod.....	3
2. Rad s napojnicama na ekranu Prodaja u WinTask Kasi .....	3
3. Naknadna fiskalizacija napojnica .....	7
4. Ispis napojnica na izvještaju Rekapitulacija prodaje (rekapitulaciji po načinima plaćanja).....	8
5. Izvještaji u vezi napojnica u WinTask Robno- materijalnom knjigovodstvu.....	9

## 1. Uvod

Prema *Zakonu o izmjenama i dopunama Zakona o fiskalizaciji u prometu gotovinom* („Narodne novine“, br. 114/23) obveznik fiskalizacije kod kojeg je ostvaren primitak po osnovi nagrade za dobro obavljenju uslugu (napojnice) primljen od strane treće osobe obavezan je Poreznoj upravi uz račun poslati i podatak o tom primitku. Podatak o primitku napojnice se šalje putem elektroničke veze. Zakon stupa na snagu 1.1.2024. godine.

Iz ovog proizlazi da se osim računa trebaju fiskalizirati i primljene napojnice.

Napojnice se fiskaliziraju prema propisanoj *Tehničkoj specifikaciji za korisnike\_v2.5\_23\_10\_23*.

U WinTask Kasi je dorađena mogućnost unosa i fiskalizacija napojnica.

## 2. Rad s napojnicama na ekranu Prodaja u WinTask Kasi

Napojnica se može unijeti prije i poslije ispisa/fiskalizacije računa. Da bi napojnica bila fiskalizirana prije toga mora biti fiskaliziran račun na koji se napojnica odnosi.

Postupak:

### Unijeti stavke računa

Primjer:

1. Tvrtka: 1  
 2. Smjena: 10 Prodaja kroz kasu - smjena  
 3. Prod. mjesto: 1041  
 4. Račun br.: 2023 / 033085

6. Stavka: 4 7. ARTIKL: [dropdown]  
 8. Skladište: 0400

Količina: 0,00  
 Cijena: 0,00 Iznos: 0,00 EUR

Popust (%): 0,00 %  
 Popust (izn): 0,00 EUR

BBR	Artikl	Naziv artikla	Količina	JMJ	Cijena	Za naplatu	Popust %	Popust	Porez %	Porez	Skladište	Kalkulaci
1	20001	KAVA ESPRESSO	5,000	kom	1,70	8,50			25,00	1,70	0402	874/00000
2	20107	AMARO 0.03 L	4,000	kom	1,80	7,20			27,00	1,53	0402	874/00000
3	20031	LATTE MACCHIATO	3,000	kom	2,50	7,50			25,00	1,50	0402	874/00000

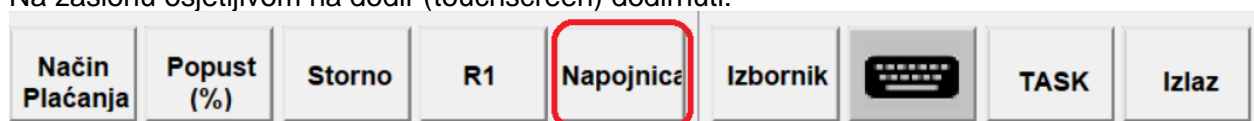
Nakon unosa stavaka može se ispisati/fiskalizirati račun i nakon toga unijeti napojnica ili najprije unijeti napojnica, a nakon toga fiskalizirati račun i napojnica.

### Primjer da se nakon unosa stavaka računa unese napojnica a nakon toga ispiše/fiskalizira račun

Da bi unesli napojnicu nakon unosa stavaka kliknite na gumb za napojnice ili pritisnite tipke Ctrl+O:



Na zaslonu osjetljivom na dodir (touchscreen) dodirnuti:



Pojavit će se ekran za unos napojnice:

Unos napojnice

Operacija Upute

Osnovni podaci

1. Ukupni iznos (s napojnicom) 24,00 EUR

2. Iznos napojnice 0,80 EUR

3. Način plaćanja 02 Novčanice

Odabrani račun: 33085/05/1 - 23,2 EUR

Račun na koji se napojnica odnosi:

Fiskalni broj	Za naplatu	Napojnica	Način plaćanja	Ukupno	Operater	Fiskaliziran	Račun
33085/05/1	23,20					<input type="checkbox"/>	1041-20...
33084/05/1	2,80					<input checked="" type="checkbox"/>	1041-20...
33083/05/1	5,50					<input checked="" type="checkbox"/>	1041-20...
33082/05/1	4,60					<input checked="" type="checkbox"/>	1041-20...
33081/05/1	2,00					<input checked="" type="checkbox"/>	1041-20...
33080/05/1	-2,00					<input checked="" type="checkbox"/>	1041-20...
33079/05/1	2,00					<input checked="" type="checkbox"/>	1041-20...
33078/05/1	2,40					<input checked="" type="checkbox"/>	1041-20...
33077/05/1	4,50					<input checked="" type="checkbox"/>	1041-20...
33076/05/1	2,00					<input checked="" type="checkbox"/>	1041-20...

Izbor polja

U gornjem dijelu imate mogućnost unosa ukupnog iznosa (s napojnicom) ili samo iznos napojnice. Ako unesete ukupni iznos (s napojnicom) i pritisnete tipku enter program će popuniti polje *Iznos napojnice*.

U donjem dijelu ekrana automatski je odabran tekući račun za unos napojnice. Možete odabrati i neki drugi račun klikom miša na red. U koloni *Fiskaliziran* je oznaka da li je račun fiskaliziran ili nije. Da bi zapamtili iznos napojnice kliknite na .

Nakon toga na uobičajen možete izmijeniti način plaćanja i ispisati račun (tipka F12).

Program će poslati na fiskalizaciju račun, a odmah nakon toga i napojnicu.

Na računu će pisati iznos napojnice.

Primjer:

"TASK" d.o.o. VARAŽDIN  
 Hrašćica, Nikole Tavelića 13  
 42000 Varaždin  
 Tel. (042) 209-900  
 Datum : 19.12.2023

Vrijeme: 10:07

**RAČUN br. 33085/05/1**

Artikl	Količina	Cijena	Iznos (EUR)
KAVA ESPRESSO	5,000	1,70	8,50
AMARO 0,03 L	4,000	1,80	7,20
LATTE MACCHIATO	3,000	2,50	7,50
<b>ZA NAPLATU (EUR):</b>			<b>23,20</b>

174,80 KN (tečaj: 7,53450)

Napojnica: 0,80 EUR (Novčanice), Ukupno: 24,00 EUR

Vrsta poreza	Postotak	Osnovica	Porez
PDV	25,00	18,47	4,62
Porez na potrošnju	2,00	5,67	0,11

Način plaćanja	Iznos	Datum
G Novčanice	23,20	19.12.23

Operater: TASK d.o.o. (999)

Ako imate POS terminal za plaćanje (na primjer Monri), preporuka je da najprije unesete iznos napojnice, a nakon toga izvršite naplatu s F5. Na taj način u jednom koraku će se naplatiti ukupni iznos s napojnicom, fiskalizirati račun i napojnica.

Ako imate evidenciju po stolovima i gost daje napojnicu prije ispisa računa uđete u evidenciju po stolu za kojim je gost i napravite *Prijenos stavki na račun* (tipka F11). Na ekranu računa uđete u ekran za unos napojnica i unesete napojnicu na gore opisan način i nakon toga ispišete račun.

**Primjer da se nakon unosa stavaka ispiše/fiskalizira račun, a nakon toga se unese napojnica za ispisani račun**

U ovom slučaju na ispisanom računu neće pisati iznos napojnice pošto nije bila unesena. Nakon što se ispiše račun kliknite na gumb za napojnice ili pritisnite tipke Ctrl+O:

Operacija Dodatni podaci Detaljni podaci Pregledi Obrade Opcije Alati Upute



Pojavit će se ekran za unos napojnica i automatski će biti izabran zadnji račun za unos napojnice:

Unos napojnice

Operacija Upute

Osnovni podaci

1. Ukupni iznos (s napojnicom) 3,00 EUR

2. Iznos napojnice 0,20 EUR

3. Način plaćanja 02 Novčanice

Odabrani račun: 33084/05/1 - 2,8 EUR

Račun na koji se napojnica odnosi:

Fiskalni broj	Za naplatu	Napojnica	Način plaćanja	Ukupno	Operater	Fiskaliziran	Račun
33084/05/1	2,80					<input checked="" type="checkbox"/>	1041-...
33083/05/1	5,50					<input checked="" type="checkbox"/>	1041-...
33082/05/1	4,60					<input checked="" type="checkbox"/>	1041-...
33081/05/1	2,00					<input checked="" type="checkbox"/>	1041-...
33080/05/1	-2,00					<input checked="" type="checkbox"/>	1041-...
33079/05/1	2,00					<input checked="" type="checkbox"/>	1041-...
33078/05/1	2,40					<input checked="" type="checkbox"/>	1041-...
33077/05/1	4,50					<input checked="" type="checkbox"/>	1041-...
33076/05/1	3,00					<input checked="" type="checkbox"/>	1041-...

Izbor polja


Unesite napojnicu na gore opisan način i nakon toga kliknite na gumb . Pošto je račun već fiskaliziran, fiskalizirat će se samo napojnica koja se odnosi na račun.

Ako imate evidenciju po stolovima i gost daje napojnicu nakon ispisa računa. Nakon ispisa računa kliknite na gumb za unos napojnica ili pritisnite tipke Ctrl+O:

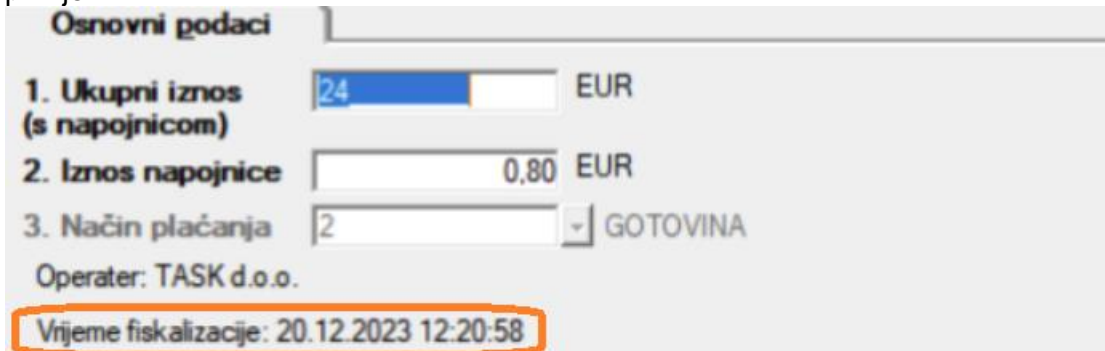
Stol - evidencija potrošnje - grafički pregled s otvorenim stavkama

Operacija Opcije Alati Upute

Stol (1)	Stol (2)	Stol (3)	Stol (4)
Stol (17) OTV: 1,70 Stav: 1	Stol (18)		Stol (7) OTV: 8,50 Stav: 1

Prikaže se ekran za unos napojnica s izabranim zadnjim izdanim računom (može izabrati i neki drugi račun klikom na red s računom). Na gore opisan način unesite iznos napojnice i kliknite na gumb . Pošto je račun već fiskaliziran, fiskalizirat će se samo napojnica koja se odnosi na račun.

Nakon što je napojnica fiskalizirana na ekranu za unos napojnica piše vrijeme fiskalizacije. Na primjer:



Osnovni podaci

1. Ukupni iznos (s napojnicom) 24 EUR

2. Iznos napojnice 0,80 EUR

3. Način plaćanja 2 GOTOVINA

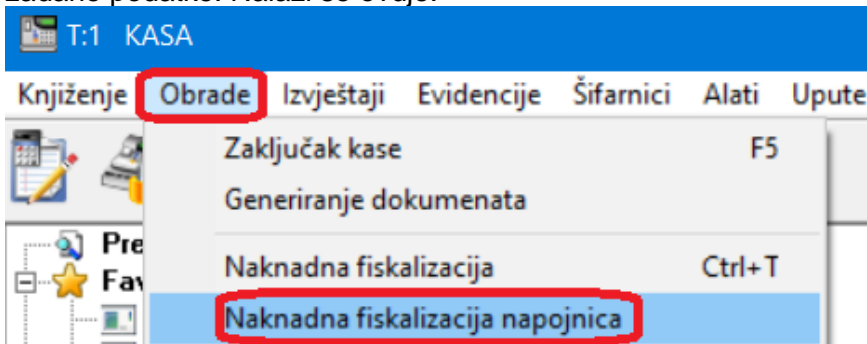
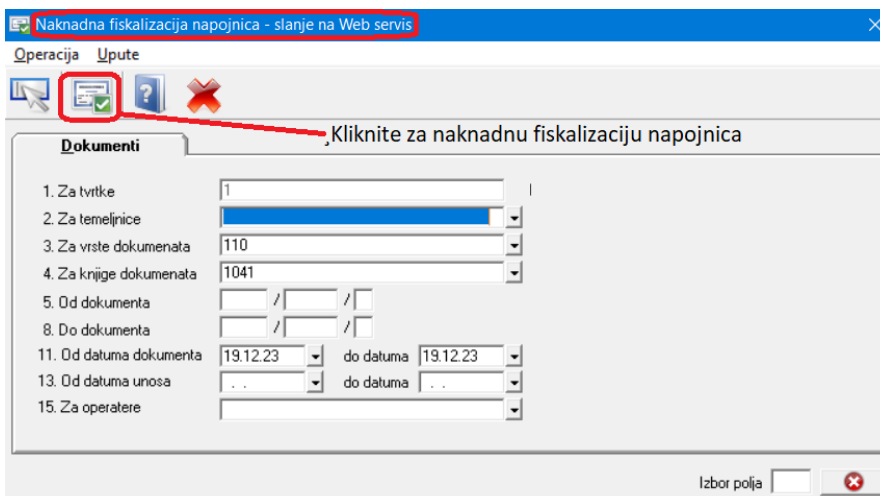
Operator: TASK d.o.o.

Vrijeme fiskalizacije: 20.12.2023 12:20:58

Ako ne piše vrijeme fiskalizacije, napojnica nije fiskalizirana. Postoji mogućnost naknadne fiskalizacije svih nefiskaliziranih vidjeti u točki 3. Naknadna fiskalizacija.

### 3. Naknadna fiskalizacija napojnica

Dorađena je naknadna fiskalizacija napojnica koja fiskalizira sve nefiskalizirane napojnice za zadane podatke. Nalazi se ovdje:

Naknadna fiskalizacija napojnica - slanje na Web servis

Operacija Upute

Kliknite za naknadnu fiskalizaciju napojnica

**Dokumenti**

1. Za tvitke 1

2. Za temeljnice

3. Za vrste dokumenata 110

4. Za knjige dokumenata 1041

5. Od dokumenta

8. Do dokumenta

11. Od datuma dokumenta 19.12.23 do datuma 19.12.23

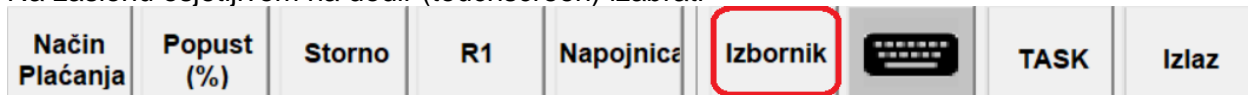
13. Od datuma unosa do datuma

15. Za operatere

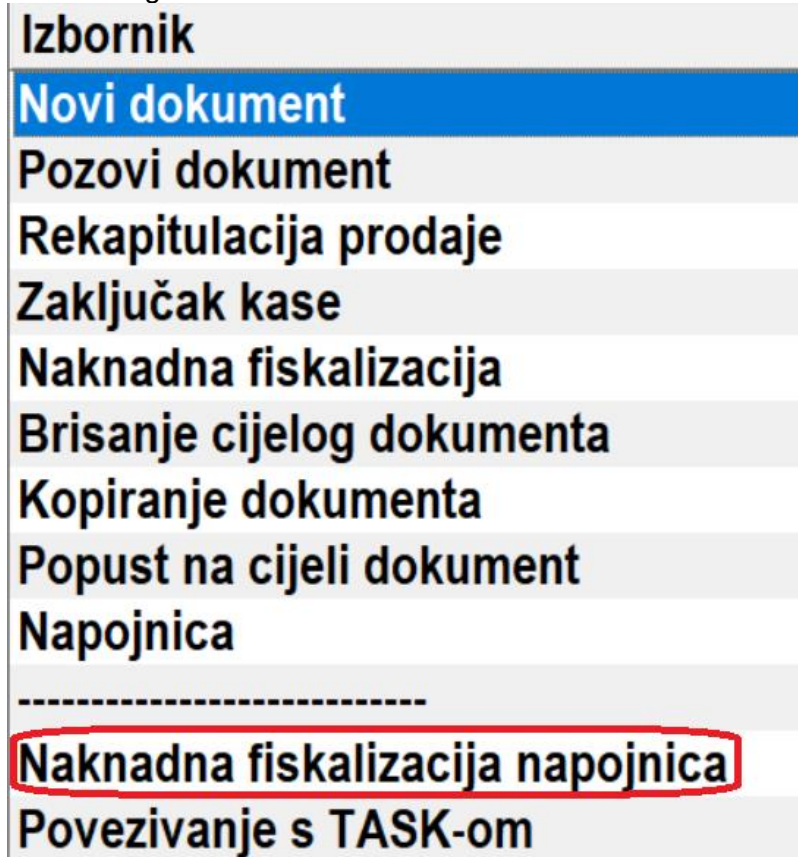
Izbor polja

Program provjeri koliko je napojnica nefiskalizirano za zadane podatke i daje mogućnost naknadne fiskalizacije nefiskaliziranih napojnica.

Na zaslону osjetljivom na dodir (touchscreen) izabrati



a nakon toga:



#### 4. Ispis napojnica na izvještaju Rekapitulacija prodaje (rekapitulaciji po načinima plaćanja)

Na izvještaju *Rekapitulacija prodaje* je doraden ispis napojnica.  
Primjer na ispisu A4:

##### Rekapitulacija po načinima plaćanja

Šifra	Način plaćanja	Naplata	Napojnica	Ukupno
	Plozi/uplate:	200,00		200,00
02	Novčanice	23,20	0,80	24,00
UKUPNO :		223,20	0,80	224,00



Primjer na ispisu za mali printer:

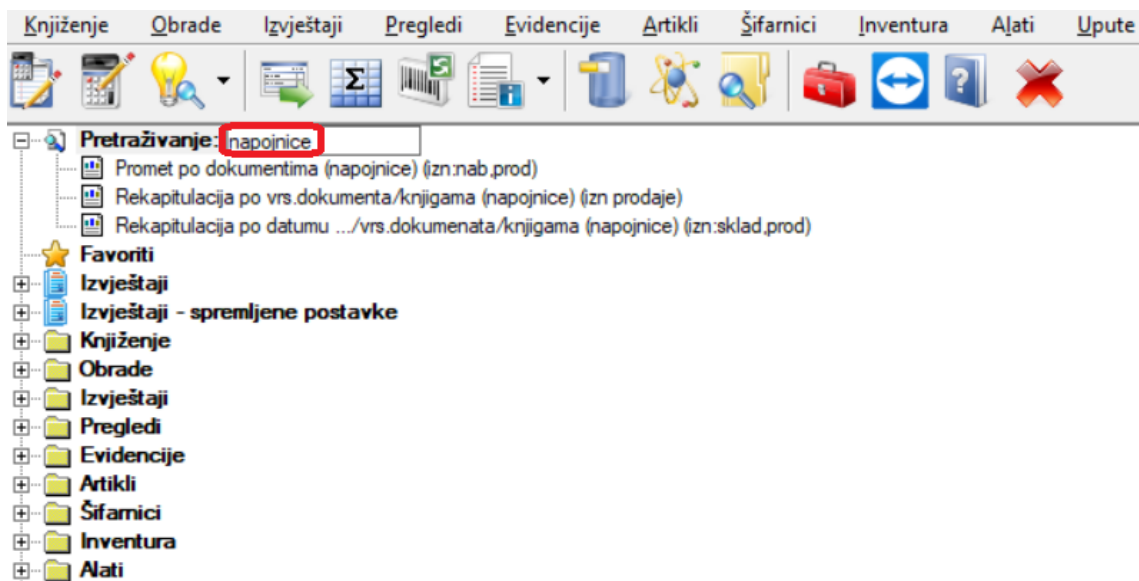
Promet po načinima plaćanja		
Šifra	Način plaćanja	Naplata
Polozii/uplate:		200,00
02	Novčanice	23,20
	<i>Napojnice / ukupno:</i>	<i>0,80</i>
		<b>24,00</b>
UKUPNO :		<b>0,80 224,00</b>

Primjer ispisa po operaterima:

Promet po načinima plaćanja		
Šifra	Način plaćanja	Naplata
Polozii/uplate:		200,00
999	TASK d.o.o.	0,80 23,20
02	Novčanice	23,20
	<i>Napojnice / ukupno:</i>	<i>0,80</i>
		<b>24,00</b>
UKUPNO :		<b>0,80 224,00</b>

## 5. Izvještaji u vezi napojnica u WinTask Robno- materijalnom knjigovodstvu

Da bi u Robno–materijalnom knjigovodstvu dobili izvještaje u vezi napojnice, na glavnom izborniku iza Pretraživanje upišite *napojnice*:



Program će prikazati sve izvještaje u vezi napojnica.